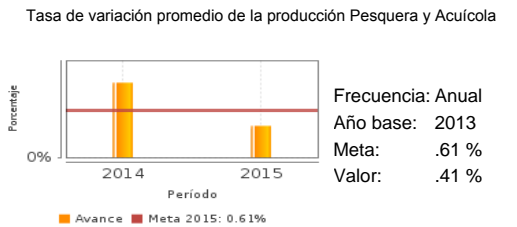
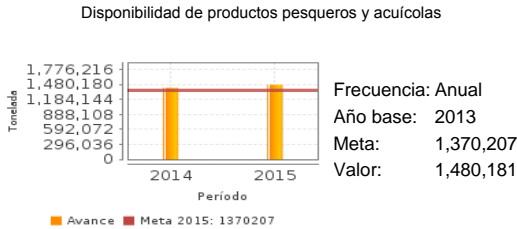


Descripción del Programa:

Para el 2015, el programa tiene como objetivo que las Unidades Económicas Pesqueras y Acuícolas incrementen su productividad; a través de cinco componentes: a) Incentivos económicos para incrementar la capitalización de las unidades económicas pesqueras y acuícolas; b) Incentivos económicos para mejorar el ordenamiento pesquero y acuícola, y la vigilancia de los recursos pesqueros entregados; c) Incentivos económicos recibidos por unidades económicas acuícolas para fortalecer el desarrollo acuícola; d) Incentivos económicos a productores pesqueros y acuícolas para incrementar la demanda de los productos pesqueros y acuícolas; y e) Incentivos económicos para unidades económicas dedicadas a mejorar la disponibilidad de las líneas genéticas acuícolas. Dichos incentivos se otorgan a las unidades económicas pesqueras y acuícolas una vez al año.

¿Cuáles son los resultados del programa y cómo los mide?

Resultados



Debido a que el programa inicia sus operaciones en 2014, éste no cuenta con evaluaciones de impacto. No se cuentan con evaluaciones externas del Programa que mida los efectos relacionados con el fin y el propósito. El Programa reporta sus resultados con la Matriz de Indicadores de Resultados, en 2015 a través de 26 indicadores en los cuatro niveles. Para 2014, el indicador "Disponibilidad de productos pesqueros y acuícolas" sobrepasó la meta establecida en un 3%; mientras que en el 2015 la sobrepasó en un 8%, cabe mencionar que la meta se mantuvo igual en ambos años. El indicador "Tasa de variación promedio de la producción Pesquera y Acuícola" para el 2014 presentó una tasa de variación del 0.97, sobrepasando la meta programada en un 59%; mientras que para 2015 esta tasa disminuyó al 0.41, también se mantuvo la meta programada para ambos años. (EDS16, ICP15, MIR16, ROP16)

Cobertura

Definición de Población Objetivo:

Unidades Económicas Pesqueras y Acuícolas activas inscritas en el Registro Nacional de Pesca y Acuicultura

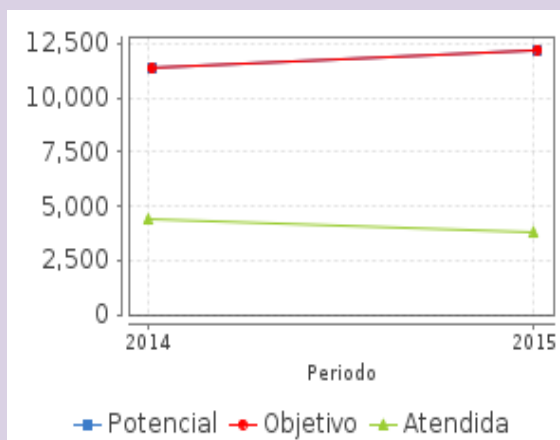
Cobertura

Entidades atendidas	ND
Municipios atendidos	ND
Localidades atendidas	ND
Hombres atendidos	ND
Mujeres atendidas	ND

Cuantificación de Poblaciones

Unidad de Medida PA	Valor 2015
Unidades Económicas Pesqueras y Acuícolas	
Población Potencial (PP)	12,217
Población Objetivo (PO)	12,217
Población Atendida (PA)	3,800
Población Atendida/ Población Objetivo	31.10 %

Evolución de la Cobertura

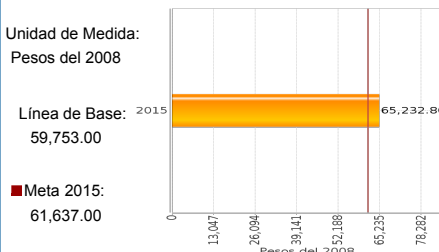


Análisis de la Cobertura

De acuerdo con las cifras del RNPA en 2015, existen 12,217 UEPA, siendo esta la PP y la PO. De este total, 5,687 son personas físicas y 6,530 morales que han realizado actividades pesqueras y acuícolas en los últimos cinco años. En este sentido, en 2014 se benefició al 38.86% de la PO; mientras que en 2015 al 31.1%. Cabe mencionar que para 2015 la PO incrementó en 7.6% en relación al 2014.

Análisis del Sector

Productividad laboral en el sector agropecuario y pesquero



Presupuesto Ejercido *

Año	Presupuesto del Programa (MDP) (1)	Presupuesto del Ramo (MDP) (2)	% = (1) / (2)
2014	1,828.41	77,540.79	2.36 %
2015	1,712.69	75,406.50	2.27 %

Análisis del Sector

Se alinea al PND 2013-2018: Meta 2 México incluyente, Objetivo 2.1; Meta 3, México con Educación de Calidad, Objetivo 5; y con la Meta 4 México Próspero, Objetivo 4.10 "Construir un sector agropecuario y pesquero productivo que garantice la seguridad alimentaria del país". Indicador sectorial "Productividad laboral en el sector agropecuario y pesquero". En 2015 se tuvo un decremento tanto en el presupuesto del ramo como en el presupuesto del programa, así mismo, en relación al 2014 disminuyó el porcentaje asignado al programa respecto del presupuesto del ramo.

Año de inicio del Programa: 2014

* Valores a precios constantes promedio de 2012, actualizados con el Índice Nacional de Precios al Consumidor (INPC) MDP: Millones de Pesos. Fuente: Secretaría de Hacienda y Crédito Público (SHCP)

Fortalezas y/o Oportunidades

1. El Programa cuenta con un padrón donde se encuentra la Población Potencial y la Población Objetivo, al tener la información sistematizada permite conocer la demanda total de apoyos y las características de los solicitantes.

Debilidades y/o Amenazas

1. El Programa considera que todas UEPA activas inscritas en el RNPA coinciden con la PP y la PO debido a que presentan el problema de baja productividad, sin importar que estas posean activos productivos altos, medios o bajos. 2. A nivel de Componentes, se dan coincidencias entre el componente "Incentivo a la Promoción Comercial y Fomento a las Exportaciones" del "Programa de "Comercialización y desarrollo de Mercados" y el Componente "Fomento al Consumo de Productos Pesqueros y Acuícolas" del "Programa de Fomento a la Productividad Pesquera y Acuícola". 3. La definición del problema del Programa como "baja productividad"; sin embargo no cuenta ningún documento que defina que se entiende por "productividad".

Recomendaciones

1. Se recomienda diferenciar los apoyos dentro de las UEPA de acuerdo a los incentivos que se otorgan y al problemática definida. 2. Realizar una revisión para asegurar que los recursos destinados a cada Componente sean complementarios o distintos. 3. Construir una definición de productividad y la metodología que permita clasificar las UEPA de baja productividad y a las que no la tienen.

Acciones que el programa realiza para mejorar derivado de las evaluaciones

Avances en las acciones de mejora comprometidas en años anteriores

Aspectos comprometidos en 2016

El programa no comprometió Aspectos de Mejora en años anteriores al 2016

1. Desarrollar mecanismos para gestionar con mayor eficacia y transparencia la información del Programa.

Avances del programa en el ejercicio fiscal actual (2016)

1. Se reestructuraron los componentes, de 7 que tenía en 2015, para 2016 son 5: I. Impulso a la Capitalización, II. Fomento al Consumo, III. Ordenamiento Pesquero y Acuícola, IV. Desarrollo de la Acuicultura, y V. Innovación y Tecnología Pesquera, por lo que su MIR 2016 se ajustó integrando un total de 30 indicadores.

Datos de Contacto

Datos de Unidad Administrativa

(Responsable del programa o acción)

Nombre: Mario Gilberto Aguilar Sánchez

Teléfono: 6699156901

Correo electrónico: mario.aguilar@conapesca.gob.mx

Datos de Unidad de Evaluación

(Responsable de la elaboración de la Ficha)

Nombre: Verónica Gutiérrez Macías

Teléfono: 38711000

Correo electrónico: veronica.gutierrez@sagarpa.gob.mx

Datos de Contacto CONEVAL

(Coordinación de las Fichas de Monitoreo y Evaluación)

Thania de la Garza Navarrete tgarza@coneval.org.mx 54817245

Liv Lafontaine Navarro llafontaine@coneval.org.mx 54817239

Erika Ávila Mérida eavila@coneval.org.mx 54817289

ND - No Disponible

NA - No Aplica

Clave presupuestaria S261