




Programa de Concurrencia con las Entidades Federativas

Estado: Sonora Fecha de corte e informe: 31/03/2016 CIERRE-FINIQUITO

N°	Programa	Nivel del indicador	Nombre del Indicador	Método de cálculo	Frecuencia de Medición	Meta 2015	Responsable	Meta Planeada (Relativa)																Valor de la Meta Realizada del Ciclo Presupuestario en Curso (Indicar el valor de la meta alcanzada al periodo)			Justificaciones (En caso de que exista diferencia entre los avances registrados y las metas programadas al periodo, se deberá de explicar las causas y los posibles efectos de dicha variación)	
								Primer Trimestre			Segundo Trimestre			Tercer Trimestre			Cuarto Trimestre			CIERRE-FINIQUITO			Causas	Efectos				
								Meta del Indicador	Numerador	Denominador	Meta del Indicador	Numerador	Denominador	Meta del Indicador	Numerador	Denominador	Meta del Indicador	Numerador	Denominador	Periodo (Indicar mes del mes)	Meta del Indicador	Numerador			Denominador			
1	S-240 Programa de Concurrencia con las Entidades Federativas	Actividad	Porcentaje de Inversión por Actividad	(Total de Inversión por Actividad / Total de Inversión Programada) X 100	Semestral	100	Gobierno del Estado, FOFAE y Delegación	25	61,781,250	247,125,000	50	123,562,500	247,125,000	75	185,343,750	247,125,000	100	247,125,000	247,125,000	marzo 2016	98	218,030,132	247,125,000	El porcentaje no es el esperado debido a que no se radicaron los recursos convenidos.	Se disminuye la población a ser beneficiada y se aplicaron los recursos que quedaron devengados.			
1.1	S-240 Programa de Concurrencia con las Entidades Federativas	Actividad	Porcentaje de Inversión por Actividad (Agricultura)	(Total de Inversión por Actividad / Total de Inversión Programada) X 100	Semestral	100	Gobierno del Estado, FOFAE y Delegación	75	30,987,867	123,951,469	50	61,975,735	123,951,469	75	92,963,602	123,951,469	100	123,951,469	123,951,469	marzo 2016	88	109,015,068	123,951,469	El porcentaje no es el esperado debido a que no se radicaron los recursos convenidos.	Se disminuye la población a ser beneficiada y se aplicaron los recursos que quedaron devengados.			
1.2	S-240 Programa de Concurrencia con las Entidades Federativas	Actividad	Porcentaje de Inversión por Actividad (Pesca y Acuicultura)	(Total de Inversión por Actividad / Total de Inversión Programada) X 100	Semestral	100	Gobierno del Estado, FOFAE y Delegación	25	15,396,691	61,586,766	50	30,793,382	61,586,766	75	46,190,074	61,586,766	100	61,586,766	61,586,766	marzo 2016	63	54,507,533	61,586,766	El porcentaje no es el esperado debido a que no se radicaron los recursos convenidos.	Se disminuye la población a ser beneficiada y se aplicaron los recursos que quedaron devengados.			
1.3	S-240 Programa de Concurrencia con las Entidades Federativas	Actividad	Porcentaje de Inversión por Actividad (Pecuario y Acuicultura)	(Total de Inversión por Actividad / Total de Inversión Programada) X 100	Semestral	100	Gobierno del Estado, FOFAE y Delegación	25	15,396,692	61,586,766	50	30,793,383	61,586,766	75	46,190,075	61,586,766	100	61,586,766	61,586,766	marzo 2016	89	54,507,533	61,586,766	El porcentaje no es el esperado debido a que no se radicaron los recursos convenidos.	Se disminuye la población a ser beneficiada y se aplicaron los recursos que quedaron devengados.			
2	S-240 Programa de Concurrencia con las Entidades Federativas	Actividad	Porcentaje de Inversión en Convenios de Coordinación	(Total de Inversión en Convenios Suscritos / Total de Inversión programada para Convenios) X 100	Semestral	100	Gobierno del Estado, FOFAE y Delegación	25	61,781,250	247,125,000	50	123,562,500	247,125,000	75	185,343,750	247,125,000	100	247,125,000	247,125,000	marzo 2016	88	218,030,132	247,125,000	EL GOBIERNO DEL ESTADO DE SONORA, RADICA AL FIDEICOMISO FOFAE LA CANTIDAD DE 14,320,500.00	SE CUMPLE CON LA APORTACION CORRESPONDIENTE EN FUNCIÓN DE LAS RADICACIONES DE LA SAGARPA AL FIDEICOMISO (88%)			
3	S-240 Programa de Concurrencia con las Entidades Federativas	Actividad	Porcentaje de Proyectos Establecidos	(Número de Proyectos Establecidos / Número de Proyectos Registrados) X 100	Semestral	100	Gobierno del Estado, FOFAE y Delegación	25	462	1,848	50	924	1,848	75	1,386	1,848	100	1,848	1,848	marzo 2016	77	1,424	1,848	APORTACION DE RECURSOS EXTEMPORANEOS	Ratario en la ejecución de los proyectos y ENTREGA DE INCENTIVOS			
4	S-240 Programa de Concurrencia con las Entidades Federativas	Actividad	Porcentaje de Proyectos sin Suficiencia Presupuestal	(Número de Proyectos Positivos sin suficiencia / Número de Proyectos Positivos) X 100	Trimestral	0	Gobierno del Estado, FOFAE y Delegación	0	0	0	0	0	0	0	0	0	0	0	0	marzo 2016	45	1,179	2,596	DEFICIENCIA PRESUPUESTAL 2014	CERCA DEL 50% DE LA DEMANDA (ELEGIBLE) ES INSATISFECHA, REDUCCIÓN EN EL CUMPLIMIENTO DE METAS 2015			
5	S-240 Programa de Concurrencia con las Entidades Federativas	Actividad	Porcentaje de Proyectos Autorizados	(Número de Proyectos Autorizados / Número de Proyectos Registrados) X 100	Trimestral	100	Gobierno del Estado, FOFAE y Delegación	25	462	1,848	50	924	1,848	75	1,386	1,848	100	1,848	1,848	marzo 2016	50	1,424	2,864	PRESUPUESTO	SE ASIGNARON RECURSOS POR DEBAJO DEL 50% DE LA DEMANDA TOTAL			
6	S-240 Programa de Concurrencia con las Entidades Federativas	Actividad	Porcentaje de Proyectos con Dictamen Positivo	(Número de Proyectos con Dictamen Positivo / Número de Proyectos Registrados) X 100	Trimestral	100	Gobierno del Estado, FOFAE y Delegación	25	462	1,848	50	924	1,848	75	1,386	1,848	100	1,848	1,848	marzo 2016	91	2,596	2,864	DOCUMENTACION INCOMPLETA Y O FUERA DE VIGENCIA, FALTA DE INFORMACION DE LOS INTERESADOS	MENOS DEL 100% DE LA DEMANDA, ES ELIGIBLE POR EL PROCESO			

Elaboro: 
M.C. RAUL ADAN ROMO JULIJO
ASESOR Y ENLACE DEL C. SECRETARIO

Revisó y Autorizó: 
M.S. JULIO CESAR CORONADO VALENZUELA
SECRETARIO DE LA SAGARHPA

Validó: 
ING. JORGE GUZMAN NIEVES
DELEGADO ESTATAL DE LA SAGARPA EN SONORA